

0,000 = 237,850 m n. m. B.p.v.

generální projektant



Atelier 99 s.r.o.

Purkyňova 71/99
612 00 Brno

architekt Ing. arch. Radim Lička

HIP Ing. Roman Vrba

kontroloval Ing. Josef Pirochta

stavebník Diakonie ČCE – středisko BETLÉM

místo stavby Císařova 394/27, 691 72 Klobouky u Brna, p.č. 1366, 1369/1, 1369/2


projektant části

vypracoval Ing. Roman Vrba

kreslil Ing. Roman Vrba

zodp. projektant Ing. Roman Vrba

pare číslo



dokument 17-03

datum 06/2018

formát 1 × A4

stupeň DPS

revize 00

měřítko

číslo přílohy

DOMOV BETLÉM KLOBOUKY U BRNA

název stavby

objekt

část

SO 100

D.1.1 ARCHITEKTONICKO-STAVEBNÍ

název dokumentu

VÝPIS DVEŘÍ A VRAT

D.1.1-401

VÝPIS DVEŘÍ

OZN	ROZMĚR	POČET KUSŮ	POPIS (vnitřní, venkovní; otvíravé, posuvné; plné, prosklené; jedno nebo dvoukřídlové; L nebo P, požární odolnost; Ud(W/m2K); Rw(dB)	KŘÍDLA (materiál; povrchová úprava; barva; typ zasklení)	ZÁRUBEŇ (materiál; povrchová úprava; barva; materiál a tl.stěny)	KOVÁNÍ (klika, koule; materiál; paníkové kování; zámek)	PŘÍSLUŠENSTVÍ (EZS(magnet); EPS; ACS; zarážka; mřížka; samozavírač; koordinátor; stavěč; okop.plech)
1.NP							
D/01	5700/3000	1	garážové sekční vrata s průmyslovým elektropohonem, Ud=1,2W/m2K	hliníková, barva dle vzorkování		kování pro nízké nadpraží	magnetický kontakt, integrovaná pojistka proti sevření prstů, nouzové otevření v případě výpadku proudu pomocí řetězu
D/02	3925/3000	1	venkovní vstupní prosklená stěna s elektropohony ovládanými posuvnými dveřmi 1600/2350, zasklení oboustraně bezpečnostním trojsklem, Ud=1,2W/m2K, hliníkové profily s přerušeným tepelným mostem, pohledová šířka rámů 50mm, povrchová úprava práškovým vypalovacím lakem, barva dle vzorkování, při výpadku el.proudu se dveře otevřou a umožní únik osob, mimo provozní dobu ovládat zvenčí i zevnitř pomocí čipu				magnetický kontakt na obou křídlech
D/03	900+500/2700	1	venkovní dveře otvíravé, prosklené, dvoukřídlové, pravé, Ud=1,2W/m2K	hliníkové, povrchová úprava práškovým vypalovacím lakem, barva dle vzorkování, zasklení oboustraně bezpečnostním trojsklem	hliníková, povrchová úprava práškovým vypalovacím lakem, barva dle vzorkování	rozetové kování koule/paníková klika, broušená nerez, cylindrický zámek	magnetický kontakt na obou křídlech, samozavírač na aktivním křídle
D/04	600/2100	1	venkovní dveře otvíravé, plné, jednokřídlové, levé, požární odolnost EI 15 DP1 , Ud=1,2W/m2K	hliníkové, povrchová úprava práškovým vypalovacím lakem, barva dle vzorkování	hliníková, povrchová úprava práškovým vypalovacím lakem, barva dle vzorkování	rozetové kování klika/klika, broušená nerez, cylindrický zámek	
D/05	800/2100	1	venkovní dveře otvíravé, plné, jednokřídlové, pravé, Ud=1,2W/m2K	hliníkové, povrchová úprava práškovým vypalovacím lakem, barva dle vzorkování	hliníková, povrchová úprava práškovým vypalovacím lakem, barva dle vzorkování	rozetové kování klika/klika, broušená nerez, cylindrický zámek	
D/06	1100/2100	1	bezfalcové vnitřní dveře otvíravé, plné, jednokřídlové, levé, požární odolnost EI 15 DP3 - C	hliníkové, povrchová úprava práškovým vypalovacím lakem, barva dle vzorkování	hliníková, povrchová úprava práškovým vypalovacím lakem, barva dle vzorkování, stěna železobeton tl.250mm	rozetové kování klika/klika, broušená nerez, cylindrický zámek	samozavírač

VÝPIS DVEŘÍ

OZN	ROZMĚR	POČET KUSŮ	POPIS (vnitřní, venkovní; otvíravé, posuvné; plné, prosklené; jedno nebo dvoukřídlové; L nebo P, požární odolnost; Ud(W/m2K); Rw(dB)	KŘÍDLO (materiál; povrchová úprava; barva; typ zasklení)	ZÁRUBEŇ (materiál; povrchová úprava; barva; materiál a tl.stěny)	KOVÁNÍ (klika, koule; materiál; paníkové kování; zámek)	PŘÍSLUŠENSTVÍ (EZS(magnet); EPS; ACS; zarážka; mřížka; samozavírač; koordinátor; stavěč; okop.plech)
D/07	700/2100	1	bezřalcové vnitřní dveře otvíravé, plné, jednokřídlové, levé, požární odolnost EI 15 DP3 - C	dřevěné křídlo, povrch HPL laminát, barva dle vzorkování	dřevěná obložková zárubeň, povrch HPL laminát, barva dle vzorkování, stěna železobeton tl.250mm	rozetové kování klika/klika, broušená nerez, cylindrický zámek	samozavírač
D/08	700/1900	1	bezřalcové vnitřní dveře otvíravé, plné, jednokřídlové, pravé, požární odolnost EI 15 DP1	hliníkové, povrchová úprava práškovým vypalovacím lakem, barva dle vzorkování	hliníková, povrchová úprava práškovým vypalovacím lakem, barva dle vzorkování	rozetové kování klika/klika, broušená nerez, cylindrický zámek	
D/09	700/2100	1	bezřalcové vnitřní dveře otvíravé, plné, jednokřídlové, pravé, požární odolnost EI 15 DP3 - C	dřevěné křídlo, povrch HPL laminát, barva dle vzorkování	dřevěná obložková zárubeň, povrch HPL laminát, barva dle vzorkování, stěna zděná tl.250mm	rozetové kování klika/klika, broušená nerez, WC zámek	samozavírač
D/10	700/2100	1	bezřalcové vnitřní dveře otvíravé, plné, jednokřídlové, levé	dřevěné křídlo, povrch HPL laminát, barva dle vzorkování	dřevěná obložková zárubeň, povrch HPL laminát, barva dle vzorkování, stěna zděná tl.100mm	rozetové kování klika/klika, broušená nerez, WC zámek	
D/11	700+1100/2100	1	bezřalcové vnitřní dveře otvíravé, prosklené, dvoukřídlové, pravé, požární odolnost EI 15 DP3 - C	dřevěné křídlo s bezpečnostním zasklením, povrch HPL laminát, barva dle vzorkování	dřevěná obložková zárubeň, povrch HPL laminát, barva dle vzorkování, stěna zděná tl.150mm	rozetové kování klika/klika, broušená nerez, cylindrický zámek	samozavírač na obou dveřních křídle, koordinátor zavírání
D/12	900/2100	1	bezřalcové vnitřní dveře otvíravé, plné, jednokřídlové, pravé, požární odolnost EW 30 DP3-C	dřevěné křídlo, povrch HPL laminát, barva dle vzorkování	dřevěná obložková zárubeň, povrch HPL laminát, barva dle vzorkování, stěna zděná tl.200mm	rozetové kování klika/klika, broušená nerez, cylindrický zámek	samozavírač
D/13	900/2100	1	bezřalcové vnitřní dveře otvíravé, plné, jednokřídlové, levé, požární odolnost EW 30 DP3-C	dřevěné křídlo, povrch HPL laminát, barva dle vzorkování	dřevěná obložková zárubeň, povrch HPL laminát, barva dle vzorkování, stěna zděná tl.200mm	rozetové kování klika/klika, broušená nerez, cylindrický zámek	samozavírač
D/14	900/2100	1	vnitřní dveře posuvné, plné, jednokřídlové včetně dveřního pouzdra pro zazdění	dřevěné křídlo, povrch HPL laminát, barva dle vzorkování	dřevěná obložková zárubeň, povrch HPL laminát, barva dle vzorkování, stěna zděná tl.150mm	zapuštěná madla broušená nerez, cylindrický zámek	

VÝPIS DVEŘÍ

OZN	ROZMĚR	POČET KUSŮ	POPIS (vnitřní, venkovní; otvíravé, posuvné; plné, prosklené; jedno nebo dvoukřídlové; L nebo P, požární odolnost; Ud(W/m2K); Rw(dB)	KŘÍDLO (materiál; povrchová úprava; barva; typ zasklení)	ZÁRUBEŇ (materiál; povrchová úprava; barva; materiál a tl.stěny)	KOVÁNÍ (klika, koule; materiál; paníkové kování; zámek)	PŘÍSLUŠENSTVÍ (EVS(magnet); EPS; ACS; zářezka; mřížka; samozavírač; koordinátor; stavěč; okop.plech)
D/15	900/2100	1	bezřalové vnitřní dveře otvíravé, plné, jednokřídlové, levé	dřevěné křídlo, povrch HPL laminát, barva dle vzorkování	dřevěná obložková zárubeň, povrch HPL laminát, barva dle vzorkování, stěna zděná tl.200mm	rozetové kování klika/klika, broušená nerez, cylindrický zámek	dveřní mřížka viz VZT
D/16	900/2100	1	bezřalové vnitřní dveře otvíravé, plné, jednokřídlové, levé	dřevěné křídlo, povrch HPL laminát, barva dle vzorkování	dřevěná obložková zárubeň, povrch HPL laminát, barva dle vzorkování, stěna zděná tl.200mm	rozetové kování klika/klika, broušená nerez, cylindrický zámek	dveřní mřížka viz VZT
D/17	900/2100	1	bezřalové vnitřní dveře otvíravé, plné, jednokřídlové, pravé	dřevěné křídlo, povrch HPL laminát, barva dle vzorkování	dřevěná obložková zárubeň, povrch HPL laminát, barva dle vzorkování, stěna zděná tl.150mm	rozetové kování klika/klika, broušená nerez, cylindrický zámek	dveřní mřížka viz VZT
D/18	900/2100	1	bezřalové vnitřní dveře otvíravé, částečně prosklené, jednokřídlové, pravé	dřevěné křídlo s bezpečnostním zasklením, povrch HPL laminát, barva dle vzorkování	dřevěná obložková zárubeň, povrch HPL laminát, barva dle vzorkování, stěna zděná tl.200mm	rozetové kování klika/klika, broušená nerez, cylindrický zámek	
D/19	900/2100	1	bezřalové vnitřní dveře otvíravé, částečně prosklené, jednokřídlové, pravé	dřevěné křídlo s bezpečnostním zasklením, povrch HPL laminát, barva dle vzorkování	dřevěná obložková zárubeň, povrch HPL laminát, barva dle vzorkování, stěna zděná tl.200mm	rozetové kování klika/klika, broušená nerez, cylindrický zámek	
D/20	1100/2100	1	bezřalové vnitřní dveře otvíravé, plné, jednokřídlové, pravé	dřevěné křídlo, povrch HPL laminát, barva dle vzorkování	dřevěná obložková zárubeň, povrch HPL laminát, barva dle vzorkování, stěna zděná tl.200mm	rozetové kování klika/klika, broušená nerez, cylindrický zámek	
D/21	1100/2100	1	bezřalové vnitřní dveře otvíravé, plné, jednokřídlové, levé	dřevěné křídlo, povrch HPL laminát, barva dle vzorkování	dřevěná obložková zárubeň, povrch HPL laminát, barva dle vzorkování, stěna zděná tl.200mm	rozetové kování klika/klika, broušená nerez, cylindrický zámek	
D/22	900/2100	1	vnitřní dveře posuvné, plné, jednokřídlové včetně dveřního pouzdra pro zazdění	dřevěné křídlo, povrch HPL laminát, barva dle vzorkování	dřevěná obložková zárubeň, povrch HPL laminát, barva dle vzorkování, stěna zděná tl.200mm	zapuštěná madla broušená nerez, cylindrický zámek	

VÝPIS DVEŘÍ

OZN	ROZMĚR	POČET KUSŮ	POPIS (vnitřní, venkovní; otvíravé, posuvné; plné, prosklené; jedno nebo dvoukřídlové; L nebo P, požární odolnost; Ud(W/m2K); Rw(dB)	KŘÍDLO (materiál; povrchová úprava; barva; typ zasklení)	ZÁRUBEŇ (materiál; povrchová úprava; barva; materiál a tl.stěny)	KOVÁNÍ (klika, koule; materiál; panikové kování; zámek)	PŘÍSLUŠENSTVÍ (EZS(magnet); EPS; ACS; zarážka; mřížka; samozavírač; koordinátor; stavěč; okop.plech)
D/23	800/2100	1	bezfalcové vnitřní dveře otvíravé, plné, jednokřídlové, pravé	dřevěné křídlo, povrch HPL laminát, barva dle vzorkování	dřevěná obložková zárubeň, povrch HPL laminát, barva dle vzorkování, stěna zděná tl.200mm	rozetové kování klika/klika, broušená nerez, cylindrický zámek	dveřní mřížka viz VZT
D/24	700/2100	1	bezfalcové vnitřní dveře otvíravé, plné, jednokřídlové, levé	dřevěné křídlo, povrch HPL laminát, barva dle vzorkování	dřevěná obložková zárubeň, povrch HPL laminát, barva dle vzorkování, stěna zděná tl.150mm	rozetové kování klika/klika, broušená nerez, cylindrický zámek	dveřní mřížka viz VZT
D/25	700/2100	1	bezfalcové vnitřní dveře otvíravé, plné, jednokřídlové, levé	dřevěné křídlo, povrch HPL laminát, barva dle vzorkování	dřevěná obložková zárubeň, povrch HPL laminát, barva dle vzorkování, stěna zděná tl.100mm	rozetové kování klika/klika, broušená nerez, WC zámek	
D/26	900/2100	1	vnitřní dveře posuvné, plné, jednokřídlové včetně dveřního pouzdra pro zazdění	dřevěné křídlo, povrch HPL laminát, barva dle vzorkování	dřevěná obložková zárubeň, povrch HPL laminát, barva dle vzorkování, stěna zděná tl.200mm	zapuštěná madla broušená nerez, WC zámek	

VÝPIS DVEŘÍ

OZN	ROZMĚR	POČET KUSŮ	POPIS (vnitřní, venkovní; otvíravé, posuvné; plné, prosklené; jedno nebo dvoukřídlové; L nebo P, požární odolnost; Ud(W/m2K); Rw(dB)	KŘÍDLO (materiál; povrchová úprava; barva; typ zasklení)	ZÁRUBEŇ (materiál; povrchová úprava; barva; materiál a tl.stěny)	KOVÁNÍ (klika, koule; materiál; paníkové kování; zámek)	PŘÍSLUŠENSTVÍ (EZS(magnet); EPS; ACS; zarážka; mřížka; samozavírač; koordinátor; stavěč; okop.plech)
2. a 3.NP							
D/27	700+1100/2100	2	bezfalcové vnitřní dveře otvíravé, prosklené, dvoukřídlové, levé, požární odolnost EI 15 DP3 - C	dřevěné křídlo s bezpečnostním zasklením, povrch HPL laminát, barva dle vzorkování	dřevěná obložková zárubeň, povrch HPL laminát, barva dle vzorkování, stěna zděná tl.150mm	rozetové kování klika/klika, broušená nerez, dveře bez zámku	samozavírač na obou dveřních křídle, koordinátor zavírání
D/28	700+1100/2100	2	bezfalcové vnitřní dveře otvíravé, prosklené, dvoukřídlové, levé	dřevěné křídlo s bezpečnostním zasklením, povrch HPL laminát, barva dle vzorkování	dřevěná obložková zárubeň, povrch HPL laminát, barva dle vzorkování, stěna zděná tl.150mm	rozetové kování klika/klika, broušená nerez, cylindrický zámek	
D/29	700/2100	2	vnitřní dveře posuvné, plné, jednokřídlové včetně dveřního pouzdra pro zazdění	dřevěné křídlo, povrch HPL laminát, barva dle vzorkování	dřevěná obložková zárubeň, povrch HPL laminát, barva dle vzorkování, stěna zděná tl.150mm	zapuštěná madla broušená nerez, cylindrický zámek	
D/30	700/2100	2	bezfalcové vnitřní dveře otvíravé, plné, jednokřídlové, levé	dřevěné křídlo, povrch HPL laminát, barva dle vzorkování	dřevěná obložková zárubeň, povrch HPL laminát, barva dle vzorkování, stěna zděná tl.100mm	rozetové kování klika/klika, broušená nerez, cylindrický zámek	
D/31	700+1100/2100	2	bezfalcové vnitřní dveře otvíravé, prosklené, dvoukřídlové, pravé	dřevěné křídlo s bezpečnostním zasklením, povrch HPL laminát, barva dle vzorkování	dřevěná obložková zárubeň, povrch HPL laminát, barva dle vzorkování, stěna zděná tl.150mm	rozetové kování klika/klika, broušená nerez, cylindrický zámek	
D/32	1100/2100	2	bezfalcové vnitřní dveře otvíravé, plné, jednokřídlové, pravé, Rw=37dB	dřevěné křídlo, povrch HPL laminát, barva dle vzorkování	dřevěná obložková zárubeň, povrch HPL laminát, barva dle vzorkování, stěna zděná tl.200mm	rozetové kování klika/klika, broušená nerez, cylindrický zámek	
D/33	900/2100	6	vnitřní dveře do koupelen posuvné, plné, jednokřídlové včetně dveřního pouzdra pro zazdění	dřevěné křídlo, povrch HPL laminát, barva dle vzorkování	dřevěná obložková zárubeň, povrch HPL laminát, barva dle vzorkování, stěna zděná tl.200mm	zapuštěná madla broušená nerez, cylindrický zámek	
D/34	1100/2100	8	bezfalcové vnitřní dveře do pokojů otvíravé, plné, jednokřídlové, pravé, Rw=37dB	dřevěné křídlo, povrch HPL laminát, barva dle vzorkování	dřevěná obložková zárubeň, povrch HPL laminát, barva dle vzorkování, stěna zděná tl.200mm	rozetové kování klika/klika, broušená nerez, cylindrický zámek	

VÝPIS DVEŘÍ

OZN	ROZMĚR	POČET KUSŮ	POPIS (vnitřní, venkovní; otvíravé, posuvné; plné, prosklené; jedno nebo dvoukřídlové; L nebo P, požární odolnost; Ud(W/m2K); Rw(dB)	KŘÍDLO (materiál; povrchová úprava; barva; typ zasklení)	ZÁRUBEŇ (materiál; povrchová úprava; barva; materiál a tl.stěny)	KOVÁNÍ (klika, koule; materiál; paníkové kování; zámek)	PŘÍSLUŠENSTVÍ (EVS(magnet); EPS; ACS; zářezka; mřížka; samozavírač; koordinátor; stavěč; okop.plech)
D/35	1100/2100	4	bezřalové vnitřní dveře do pokojů otvíravé, plné, jednokřídlové, levé, Rw=37dB	dřevěné křídlo, povrch HPL laminát, barva dle vzorkování	dřevěná obložková zárubeň, povrch HPL laminát, barva dle vzorkování, stěna zděná tl.200mm	rozetové kování klika/klika, broušená nerez, cylindrický zámek	
D/36	900/2100	2	vnitřní dveře posuvné, plné, jednokřídlové včetně dveřního pouzdra pro zazdění	dřevěné křídlo, povrch HPL laminát, barva dle vzorkování	dřevěná obložková zárubeň, povrch HPL laminát, barva dle vzorkování, stěna zděná tl.200mm	zapuštěná madla broušená nerez, WC zámek	
D/37	700/2100	2	bezřalové vnitřní dveře otvíravé, plné, jednokřídlové, pravé	dřevěné křídlo, povrch HPL laminát, barva dle vzorkování	dřevěná obložková zárubeň, povrch HPL laminát, barva dle vzorkování, stěna zděná tl.250mm	rozetové kování klika/klika, broušená nerez, WC zámek	
D/38	700/2100	2	bezřalové vnitřní dveře otvíravé, plné, jednokřídlové, levé	dřevěné křídlo, povrch HPL laminát, barva dle vzorkování	dřevěná obložková zárubeň, povrch HPL laminát, barva dle vzorkování, stěna zděná tl.100mm	rozetové kování klika/klika, broušená nerez, WC zámek	
D/39	900+400/2000+350	1	venkovní dveře otvíravé, prosklené,zasklení oboustraně bezpečnostním trojsklem, dvoukřídlové, pravé, Ud=1,2W/m2K včetně otvíravého nadsvětliku s el.pohonem pro požární větrání CHÚC	hliníkové, povrchová úprava práškovým vypalovacím lakem, barva dle vzorkování, zasklení oboustraně bezpečnostním trojsklem	hliníková, povrchová úprava práškovým vypalovacím lakem, barva dle vzorkování	rozetové kování koule/paníková klika, broušená nerez, cylindrický zámek	magnetický kontakt na obou křídlech, samozavírač na aktivním křídle

POZNÁMKA

před výrobou dveří je nutno všechny otvory zaměřit na stavbě

dílenskou dokumentaci dveří vč. barevného provedení musí před dodávkou odsouhlasit projektant a investor

dveře budou vybaveny generálním klíčem

součástí dodávky venkovních dveří jsou vnitřní parotěsné uzavření a vnější hydroizolační difúzní páska na připojovací spáře, tepelná izolace v připojovací spáře, u všech dveří pak kotvící prvky, výrobní projektová dokumentace, montáž, doprava, montážní a zdvihací mechanismy


do dveří budou osazeny dveřní mřížky o průtočné ploše dle požadavku vzduchotechniky

proti narážení dveří do stěn budou osazeny dveřní zářezky

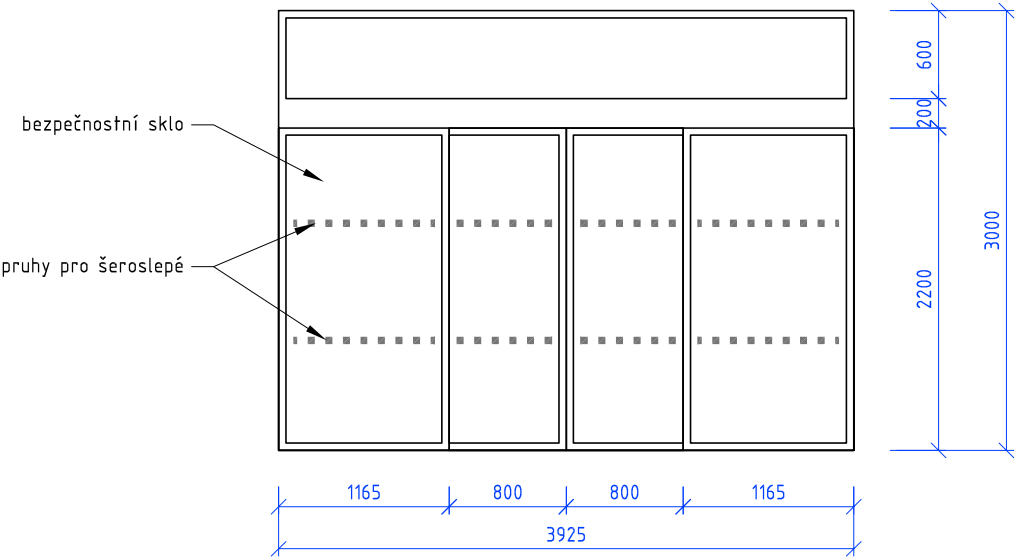
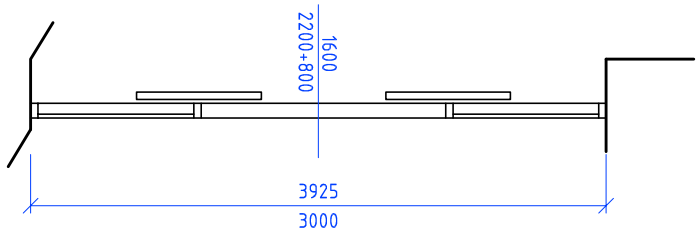
401_VÝPIS DVEŘÍ - GRAFICKÁ PŘÍLOHA 01

- pohled z exteriéru

D/01



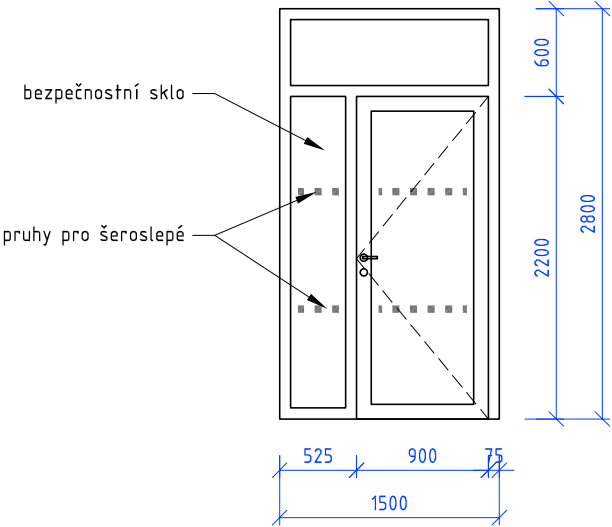
D/02



401_VÝPIS DVEŘÍ - GRAFICKÁ PŘÍLOHA 02

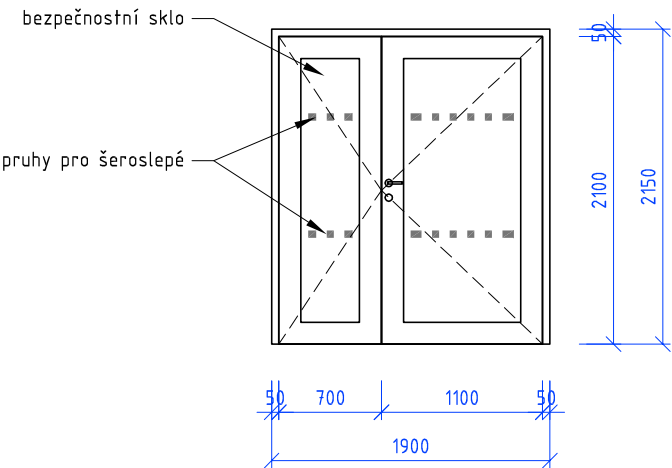
D/03

- pohled z exteriéru



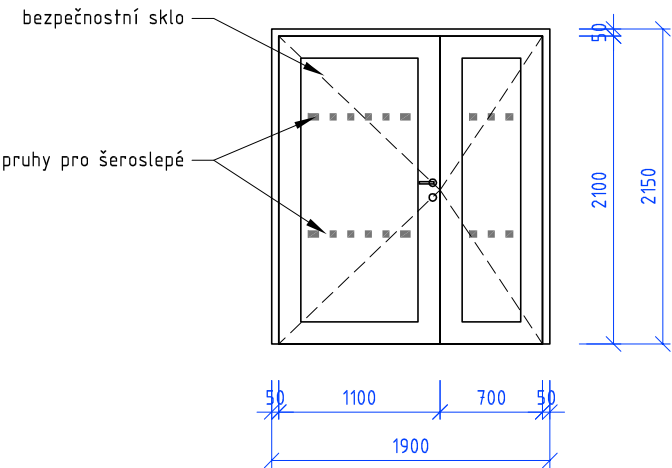
D/11,31

- pohled ze strany dveřních závěsů



D/27,28

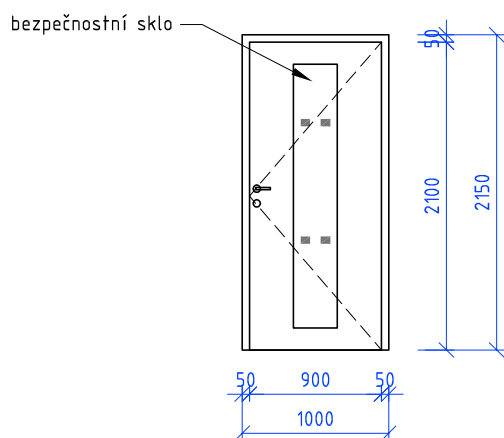
- pohled ze strany dveřních závěsů



401_VÝPIS DVEŘÍ - GRAFICKÁ PŘÍLOHA 03

D/18, 19

- pohled ze strany dveřních závěsů



- pohled z exteriéru

